

RELATÓRIO DE GESTÃO
E
CONTAS DO EXERCÍCIO



ASSOCIAÇÃO
DE SOCORROS MÚTUOS
JOÃO DE DEUS

ANO 2022



1- Introdução

Nos termos da alínea e) do artigo nº 46 dos estatutos da Associação Socorros Mútuos João De Deus, vem o conselho de administração apresentar e submeter à deliberação dos ilustres associados, o relatório de Gestão e contas relativo ao exercício económico de 2022.

O ano de 2022, a exemplo do que aconteceu em 2021, foi marcadamente influenciado pela pandemia Covid-19, nomeadamente no primeiro semestre, o que associado a todas as medidas económicas e sanitárias referentes ao período de 2020/2021, condicionaram a economia mundial e a Portuguesa em particular.

O ano fica marcado pelo levantamento das restrições de deslocação, limitação de acessos, trabalhar com equipas em “espelho”, situações estas que aliviaram os danos económicos que esta Associação sofreu no ano de 2021.

Este documento apresenta o Relatório de Atividades e Gestão desenvolvidas no exercício de 2022, conforme o disposto no Código das Associações Mutualistas e nos Estatutos Sociais.

Tem como finalidade demonstrar a execução, operacional e financeira deste exercício.

O conteúdo deste documento consiste em duas partes distintas, sendo a primeira operacional e relata as atividades desenvolvidas. A segunda parte relata o desenvolvimento financeiro e de gestão.

2- Entidade

A Associação de Socorros Mútuos João de Deus, é uma Instituição Particular de Solidariedade Social registada em 29 de Abril de 1982, sob o número 46/82, a folhas 88 e verso, 89 e 161 do Livro 1 e a folhas 66 do Livro 2 das Associações de Socorros Mútuos, tendo sido fundada em 1905.

A sua massa associativa era constituída em 31/12/2021 da seguinte forma:

Faixa etária	Nº de Associados
Até aos 20 anos	679
Dos 21 aos 59 anos	1349
Dos 60 aos 69 anos	737
Mais de 70 anos	1422
Totais	4187

A sua finalidade institucional e estatutária é a assistência médica, medicamentosa e de enfermagem aos seus associados que na prática consiste em comparticipação nos medicamentos, nos atos médicos e o exercício de enfermagem.



Esta prática é assegurada pela quotização dos associados nas respectivas modalidades e pelos resultados líquidos obtidos nas restantes atividades.

3- Recursos Humanos

Para assegurar o bom funcionamento dos seus serviços, esta Instituição possuía no final do exercício de 2022 o seguinte quadro de pessoal:

COORDENAÇÃO	
Diretor de Serviços	1
SERVIÇOS DE ASSISTÊNCIA MÉDICA E MEDICAMENTOSA	
Em regime de outsourcing	
Médicos	1
Enfermeiros	1
FARMÁCIA	
Quadro de pessoal	
Diretor Técnico	1
Farmacêuticos	2
Técnicos de farmácia	5
Serviços gerais	1
CLÍNICA E FISIOTERAPIA	
Quadro de pessoal	
Fisioterapeutas	3
Escriturário Principal	1
Administrativos	1
Rececionista	3
Serviços gerais	2



4- Modalidades e Atividades

Esta Associação de Socorros Mútuos desenvolve as modalidades de assistência médica, medicamentosa e de enfermagem aos seus associados.

Para efeito de assistência médica e serviços de enfermagem conta com 1 médico e 1 enfermeira, sem limite de atos médicos e abrangendo o universo dos seus associados.

A assistência médica e serviços de enfermagem conta ainda com todos os serviços disponíveis na clínica desta Instituição.

Em termos de benefícios os médicos nas 30 especialidades que a clínica apresenta atualmente aplicam descontos que variam entre o 6% e os 25% conforme a especialidade.

Para efeito de assistência medicamentosa e serviços de enfermagem esta Associação comparticipa com 12% do valor dos medicamentos não comparticipados pelo SNS. Nos medicamentos comparticipados pelo SNS aplica-se a mesma percentagem na parte não comparticipada.

BENEFÍCIOS SOCIOS - FARMACIA - 2022		
Ano	Atendimentos	Benefícios Sócios
2022	66 928	119.284,51 €

BENEFÍCIOS SOCIOS - CLINICA - 2022		
Total Consultas Tratamentos	Consultas Tratamentos Socios	Benefícios Socios
17 869	10 732	106.547,00 €

Esta Instituição como apoio financeiro às modalidades desenvolvidas, explora as atividades de farmácia, clínica e fisioterapia estando estas interligadas com o objeto estatutário na medida em que são comparticipados os medicamentos e prestadas consultas e atos de enfermagem e fisioterapia, comparticipados aos associados.

5- Enquadramento Económico Geral

A economia deverá desacelerar em 2023 e recuperar em 2024-25, continuando a crescer mais do que a da área do euro

A atividade desacelerou ao longo de 2022, após ter recuperado da crise pandémica.

A invasão da Ucrânia afetou a confiança e agravou o aumento dos preços. O Banco Central Europeu subiu as taxas de juro para moderar as pressões sobre os preços.

Estes fatores continuarão a limitar o crescimento da atividade até meados de 2023. O emprego e o desemprego deverão manter-se estáveis.



A economia portuguesa continuará a crescer mais do que a da área do euro, tal como aconteceu desde 2016, com a exceção de 2020.

A subida dos preços será mais lenta a partir de 2023

O aumento dos preços em 2022 foi o mais elevado dos últimos 30 anos.

A subida dos preços internacionais de bens energéticos e alimentares contagiou os restantes preços. A recuperação do turismo tornou também alguns serviços mais caros.

Os preços crescerão menos em 2023 e nos anos seguintes, em resultado das menores pressões internacionais e das medidas tomadas pelo Banco Central Europeu.

É essencial travar a subida dos preços para proteger o poder de compra das famílias e a retoma da economia.

Há o risco de a economia crescer menos e os preços subirem mais, se houver escassez de gás na Europa ou subidas acentuadas de salários e lucros

A evolução da economia é muito incerta.

Se houver problemas de abastecimento de energia ou se os salários e os lucros das empresas subirem mais do que se espera, a atividade crescerá menos e os preços aumentarão mais do que o agora projetado.

A inflação atinge 8,1% em 2022, reduzindo-se para 5,8% em 2023, 3,3% em 2024 e 2,1% em 2025. Esta diminuição gradual reflete a redução do preço internacional das matérias-primas energéticas, alimentares e outras, bem como menores pressões da procura resultantes de uma política monetária mais restritiva.

O mercado de trabalho mantém um comportamento favorável em 2022, com o emprego a crescer 2,3%. Para 2023-25 projeta-se uma estabilização do emprego e da taxa de desemprego.

A incerteza em torno da projeção é elevada, com riscos descendentes para a atividade e ascendentes para a inflação. O principal risco decorre de repercussões mais adversas da invasão da Ucrânia, nomeadamente a possibilidade de interrupções no abastecimento de gás, levando a cortes na produção e novas subidas dos preços, bem como a uma redução da confiança. Existe ainda o risco de um crescimento mais forte dos salários e das margens de lucro das empresas. A materialização destes riscos implicaria uma maior persistência das pressões inflacionistas, com impactos adversos sobre a atividade.

O consumo privado cresce 0,2% em 2023 e 1%, em média, em 2024-25, após um aumento de 5,9% em 2022. Em 2023, a variação marginal do consumo privado está associada à menor almofada financeira e ao aumento dos preços e do serviço da dívida. A recuperação em 2024-25 reflete a dissipação da incerteza e o crescimento moderado do rendimento disponível real, num quadro de redução da inflação e estabilização das taxas de juro.

O investimento desacelera para 1,3% este ano, projetando-se crescimentos de 2,9% em 2023 e de 4,9%, em média, em 2024-25. O comportamento contido em 2022-23 é explicado pelo contexto de elevada incerteza, restrições da oferta, aperto das condições de financiamento e



abrandamento da procura. Nos anos seguintes, a dissipação da incerteza e a melhoria das perspectivas de procura traduzem-se num maior crescimento.

Após um crescimento de 17,7% em 2022, reflexo da forte recuperação da componente de turismo, as exportações crescem em torno de 4% em 2023-25. As exportações de bens deverão crescer 3,5% em 2023 (após 6,3% em 2022) e 4,1%, em média, em 2024-25, em linha com a evolução da procura externa e a manutenção de ganhos de quota de mercado.

A balança corrente e de capital apresenta um défice de 0,6% do PIB em 2022, retornando a um saldo positivo de 1,9%, em média, no período 2023-25.

A redução da inflação é responsabilidade primordial da política monetária, mas deve envolver a coordenação dos vários agentes económicos, para benefício da sociedade. Num contexto de perda de termos de troca da economia – que implica uma perda de rendimento real que deve ser partilhada – é importante a coordenação das expectativas em torno do objetivo de estabilidade de preços do Banco Central Europeu, assegurando que os aumentos dos salários e das margens das empresas não geram pressões inflacionistas persistentes, com consequências negativas para a competitividade e a estabilidade macroeconómica. Adicionalmente, devem evitar-se estímulos orçamentais generalizados.

6- Demonstrações financeiras

O objetivo das demonstrações financeiras é o de proporcionar informação fiável acerca da posição e do desempenho financeiro de uma determinada entidade que seja útil nas recetivas tomadas de decisões económicas, permitindo simultaneamente mostrar os resultados da gestão e dos recursos que lhe foram confiados e colocados à disposição.

Para satisfazer estes objetivos, as demonstrações financeiras proporcionam informação acerca dos ativos, passivos, capital próprio, outras alterações do capital próprio, rendimentos e gastos.

Estas informações contidas em mapas como o balanço, a demonstração de resultados líquidos, juntamente com a informação contida nas notas, ajudam as demonstrações financeiras a prever os futuros fluxos de caixa da entidade e a sua tempestividade e grau de incerteza.

A relevância tem a ver com a capacidade de informação em influenciar as decisões dos seus utilizadores, ajudando-os a avaliar os acontecimentos passados, presentes e futuros ou a confirmar ou a corrigir as suas avaliações passadas. A objetividade e rapidez da informação constituem os elementos fundamentais para a sua relevância.

A fiabilidade consiste na característica que a informação tem de estar liberta de erros materiais e de juízos prévios. Assim, deve ser capaz de evidenciar de forma apropriada a realidade que tem por finalidade representar ou se espera que represente.

Para que a informação seja fiável, os fatos devem ser registados de acordo com a sua substância e realidade económica e financeira e não apenas com base na sua forma legal ou documental.



A comparabilidade deve ser entendida como a característica da informação financeira em ser confrontada com os impactos financeiros de operações similares que no tempo quer no espaço.

A comparabilidade no tempo leva a que, numa dada unidade, os fatos sejam registados de forma consistente ao longo dos vários períodos. Desta forma, será possível acompanhar, durante a sua vida, a evolução e tendência na posição financeira e nos resultados das operações realizadas.

Por fim, tendo em consideração os elementos anteriores, as contas anuais devem dar uma imagem verdadeira e apropriada da posição financeira e dos resultados.

7- Análise da atividade e da posição financeira

No desenvolvimento das modalidades de assistência médica, medicamentosa e de enfermagem, verificou-se em relação ao período homólogo a seguinte evolução nas rubricas indicadas no quadro:

RUBRICA	ANO 2022 €	Ano 2021 €	desvio %
Quotizações e Jóias	33 239,10	34 225,40	-2,97%
Aluguer de equipamento	17 640,00	17 640,00	0,00%
Ganhos em investimentos não financeiros	0,00	0,00	
Juros e outros rendimentos similares	2 867,68	2 963,37	-3,34%
Total dos Proveitos	53 746,78	54 828,77	-2,01%
Mstérias-primas	904,71	634,73	29,84%
Fornecimentos e serviços externos	6 054,26	6 500,85	-7,38%
Perdas p/ imparidade	0,00	85,00	-100,00%
Impostos (IMI)	1 526,32	957,15	37,29%
Outros gastos	0,00	60,00	-100,00%
Assistencia médica e medicamentosa	226 149,51	106 313,95	52,99%
Outros gastos de financiamento	1 190,28	0,00	100,00%
Total dos gastos	235 825,08	114 551,68	51,43%
Resultado do exercício	-182 078,30	-59 722,91	67,20%



A Farmácia

O desenvolvimento da atividade da Farmácia desenvolveu-se de forma positiva em relação ao período homólogo, embora ainda sofrendo os efeitos da pandemia covid-19 e de outros fatores como a redução da margem de comercialização nos produtos éticos por imposição legal e nos não éticos pela concorrência, fato preponderante na evolução dos resultados líquidos desta atividade.

Verificou-se um acréscimo substancial na Prestação de Serviços da Farmácia como consequência do serviço farmacêutico de testes de antigénio (TRAg) COVID-19 durante o ano de 2022.

No desenvolvimento da atividade de farmácia, verificou-se em relação ao período homólogo a seguinte evolução nas rubricas indicadas do quadro:

RUBRICA	ANO 2022 €	ANO 2021 €	DESVIO %
Vendas	1 763 593,99	1 611 378,66	8,63%
Prestações de serviços	113 492,94	38 514,95	66,06%
Subsídios	504,00	0,00	100,00%
Benefícios aos sócios (compart. Nos medic.)	119 284,51	105 518,95	11,54%
Retificação da entidades (ARS/ANF)	170,08	0,00	100,00%
Descontos de pronto pagamento obtidos	5 532,05	2 040,04	63,12%
Ganhos em inventários	0,00	58,82	-100,00%
Imputação de subsídios para investimentos	3 129,63	3 129,63	0,00%
Outros não especificados	963,18	144,93	84,95%
Juros e outros rendimentos similares	2,99	3,00	-0,33%
Total dos proveitos	2 006 673,37	1 760 788,98	12,25%
Custo das mercadorias vendidas e das matérias consumic	1 278 031,10	1 158 841,11	9,33%
Fornecimentos e serviços externos	86 398,35	99 692,40	-15,39%
Gastos com o pessoal	251 656,70	245 543,54	2,43%
Gastos de depreciação e de amortização	23 268,62	25 479,48	-9,50%
Impostos	0,00	621,83	-100,00%
Descontos de pronto pagamento concedidos	0,00	0,00	-100,00%
Dívidas incobráveis	121,83	35,00	71,27%
Perdas em inventários	2 927,52	572,32	80,45%
Correções relativas a exercícios anteriores	322,69	503,08	-55,90%
Donativos	1 212,03	1 316,60	-8,63%
Quotizações ANF	14 169,13	12 125,93	14,42%
Ofertas e amostras de existências (cartão saúde)	7 855,57	6 901,23	12,15%
Insuficiência da estimativa para impostos	266,47	286,85	-7,65%
Retificação da entidades (ARS/ANF)	1 466,41	1 150,18	21,56%
Outros não especificados	42,73	2 464,78	-5668,27%
Gastos e perdas de financiamento	202,18	327,19	-61,83%
Total dos gastos	1 667 941,33	1 555 861,52	6,72%
Resultado do exercício	338 732,04	204 927,46	39,50%

A Clínica

No desenvolvimento da atividade da clínica, verificou-se em relação ao período homólogo a seguinte evolução nas rubricas indicadas do quadro:

DESIGNAÇÃO	ANO 2022 (€)	ANO 2021 (€)	DESVIO %
Prestação de serviços	425 022,29	376 838,84	11,34%
Subsídios à exploração	0,00	211,25	-100,00%
Benefícios aos sócios (consultas)	90 582,95	795,00	99,12%
Descontos pp	4,87	0,54	88,91%
Restituição IVA às IPSS	0,00	226,55	-100,00%
Outros não especificados	0,25	2,16	-764,00%
TOTAL DOS PROVEITOS	515 610,36	378 074,34	26,67%
Custo das matérias consumidas	719,27	755,20	-5,00%
Fornecimentos e serviços externos	386 816,66	343 603,26	11,17%
Gastos com o pessoal	103 995,21	106 422,84	-2,33%
Gastos de depreciação e de amort.	24 078,64	24 493,57	-1,72%
Impostos	1 075,95	890,62	17,22%
Correções relat. Exercícios anteriores	0,00	0,01	-100,00%
Outros não especificados	976,32	162,23	83,38%
Gastos e perdas de financiamento	197,73	166,86	15,61%
TOTAL DOS GASTOS	517 859,78	476 494,59	7,99%
RESULTADO DO EXERCÍCIO	-2 249,42	-98 420,25	-4275,36%

A Fisioterapia

No desenvolvimento da atividade de fisioterapia, verificou-se em relação ao período homólogo a seguinte evolução nas rubricas indicadas do quadro:

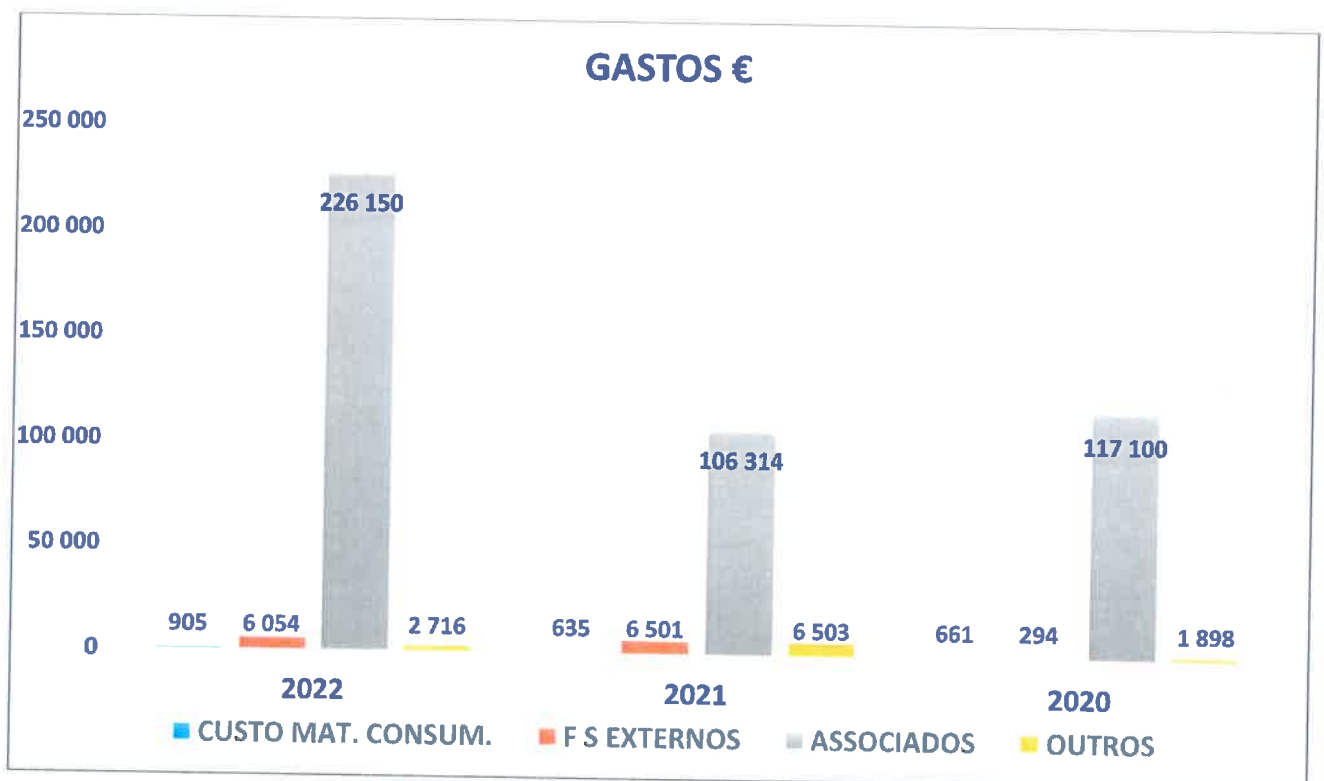
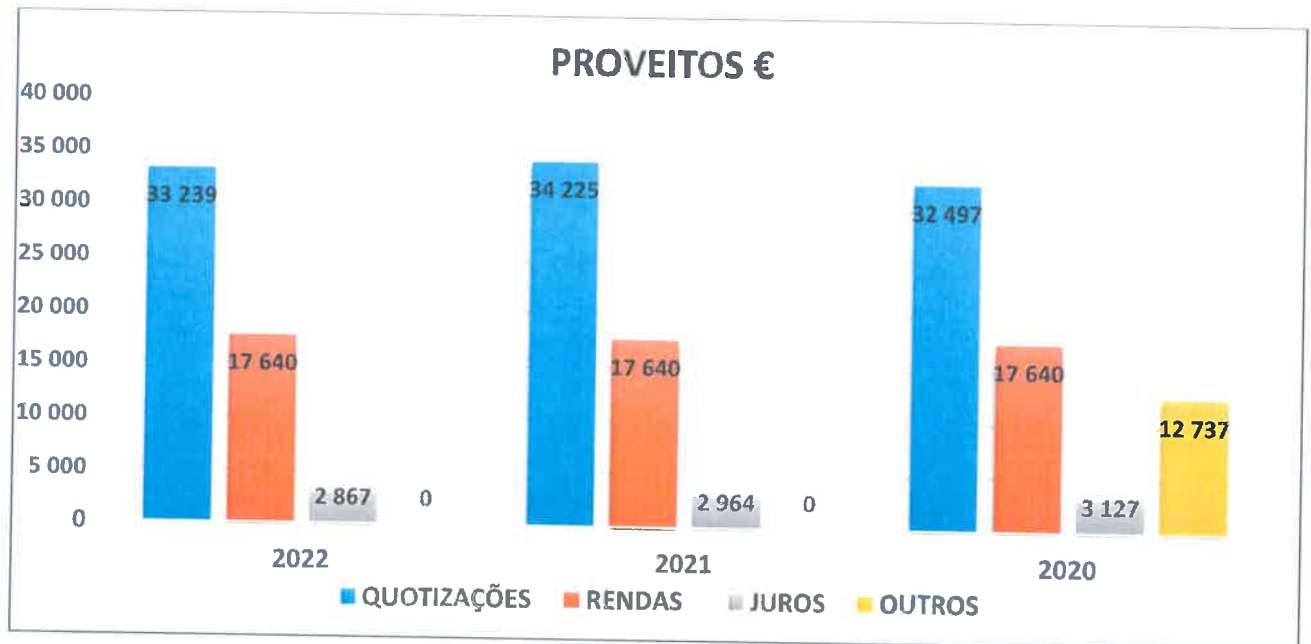
RUBRICAS	ANO 2022 (€)	ANO 2021 (€)	DESVIO %
Prestação de serviços	52 524,44	48 193,44	8,25%
Subsídios à exploração	219,42	2 528,06	-1052,16%
Benefícios aos sócios	15 982,05	0,00	100,00%
TOTAL DOS PROVEITOS	68 725,91	50 721,50	26,20%
Custo das matérias consumidas	826,92	629,66	23,85%
Fornecimentos e serviços externos	15 622,85	13 360,35	14,48%
Gastos com o pessoal	67 366,98	44 267,30	34,29%
Gastos de amortização e de depreciação	5 902,72	5 176,62	12,30%
Outros gastos e perdas	15,25	0,00	-100,00%
Gastos e perdas de financiamento	0,00	0,00	0,00%
TOTAL DOS GASTOS	89 734,72	63 433,93	29,31%
RESULTADO DO EXERCÍCIO	-21 008,81	-12 712,43	39,49%

É de salientar que o conselho de administração tudo tem feito para melhorar os resultados empregando uma dinâmica de proximidade e de atuação permanente.



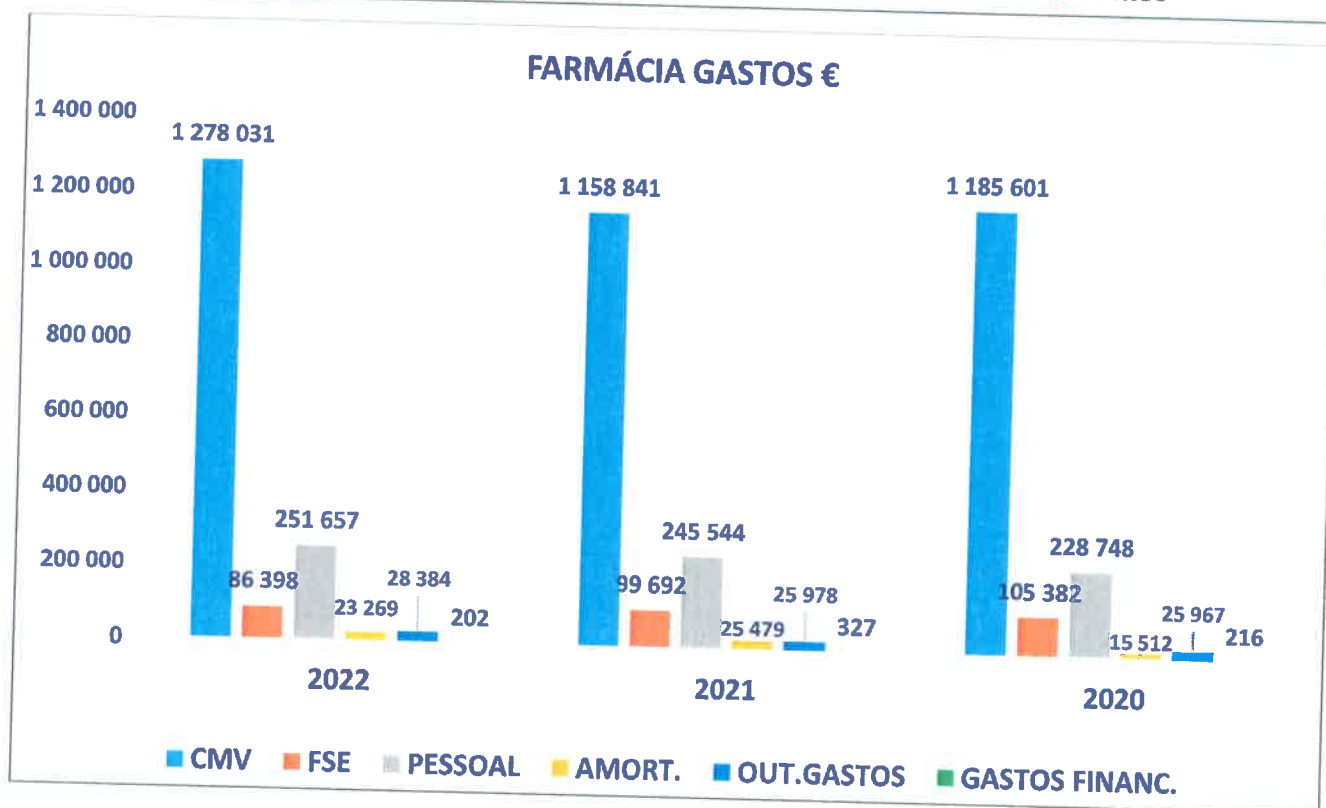
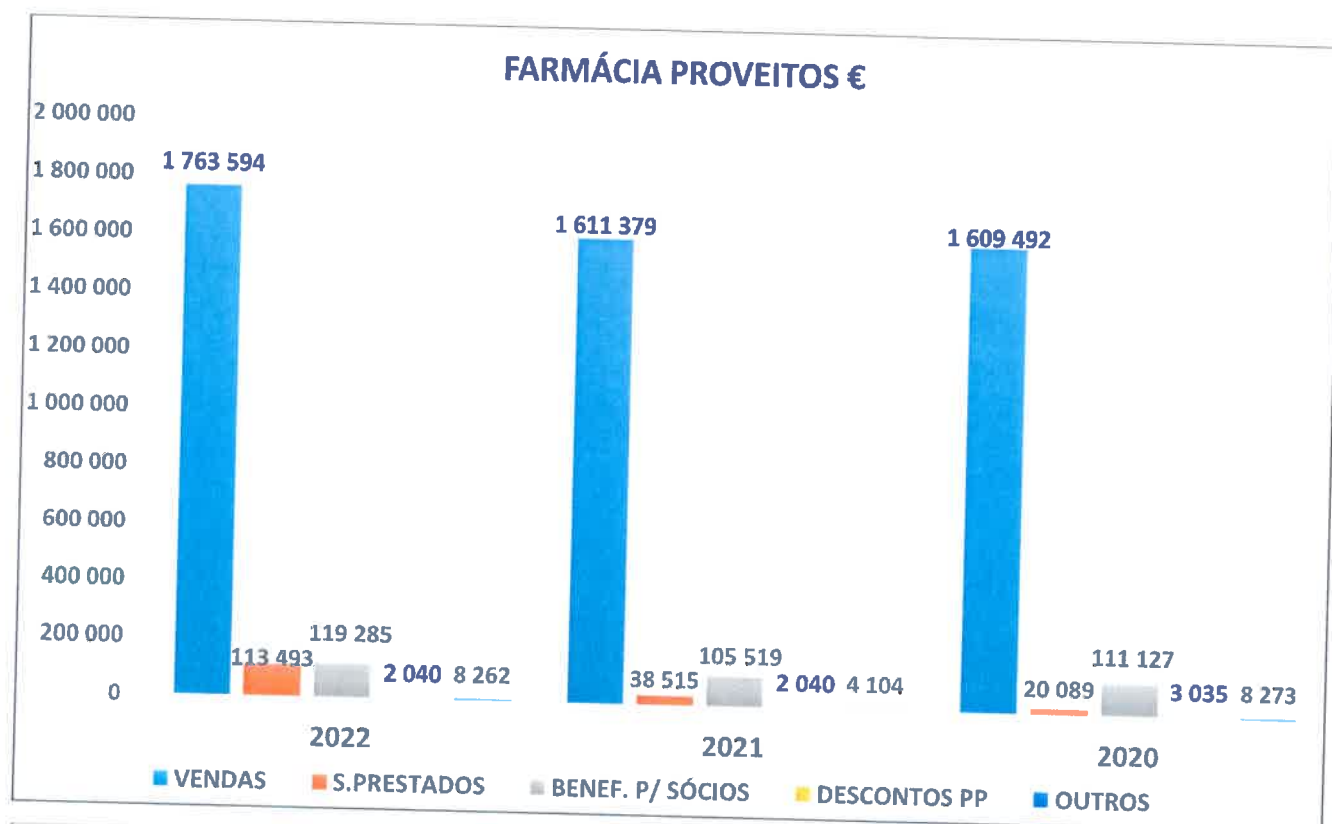
Passamos agora a ilustrar a evolução das contas, comparando-as com os dois exercícios anteriores.

Modalidade de Assistência médica e medicamentosa e de enfermagem.



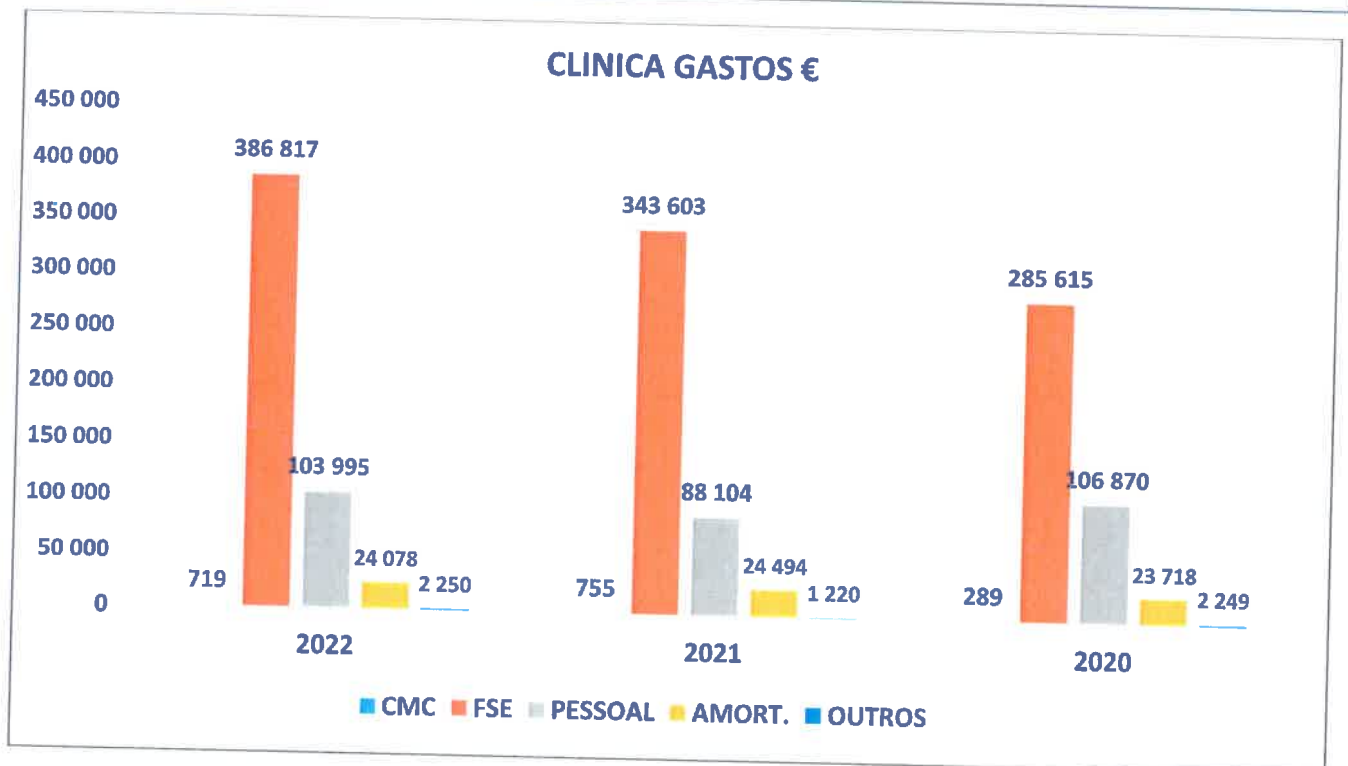
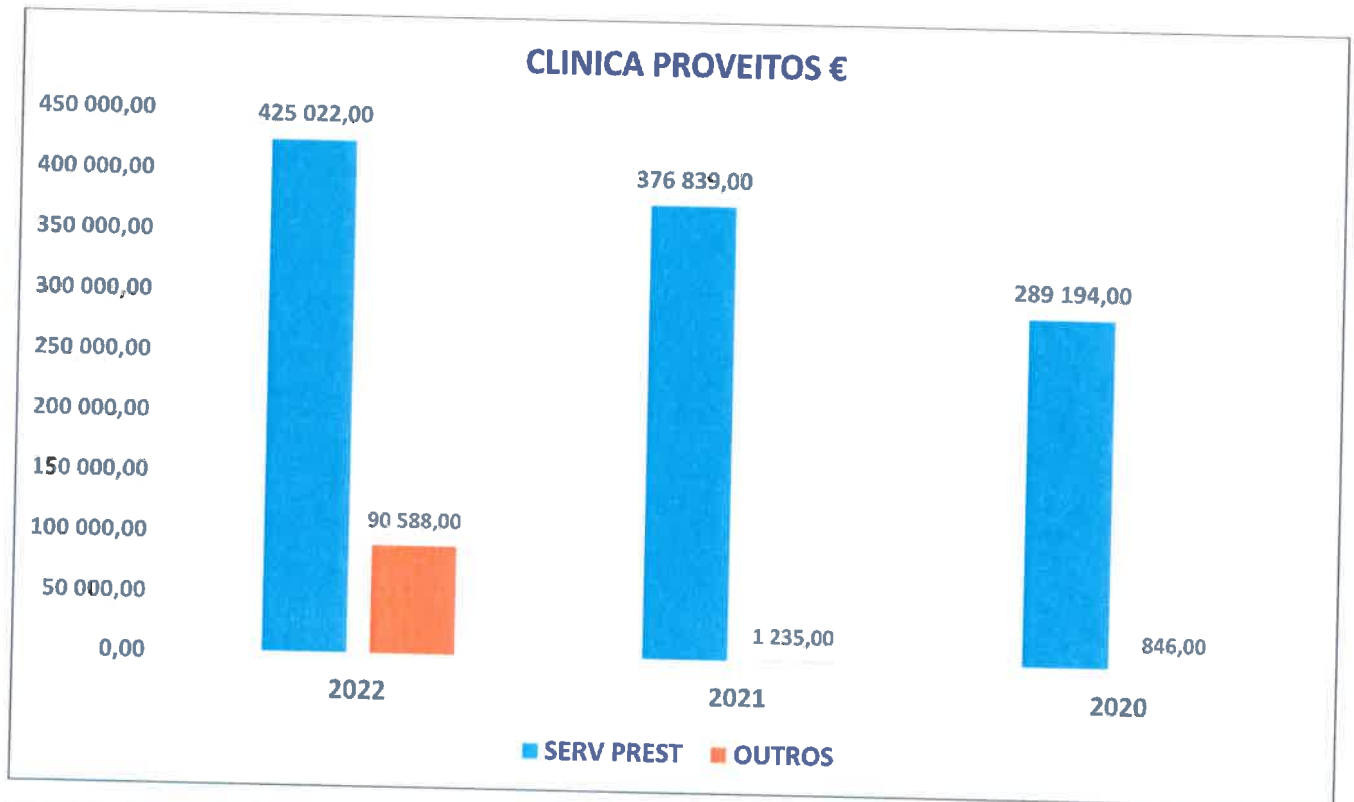


Atividade de Farmácia



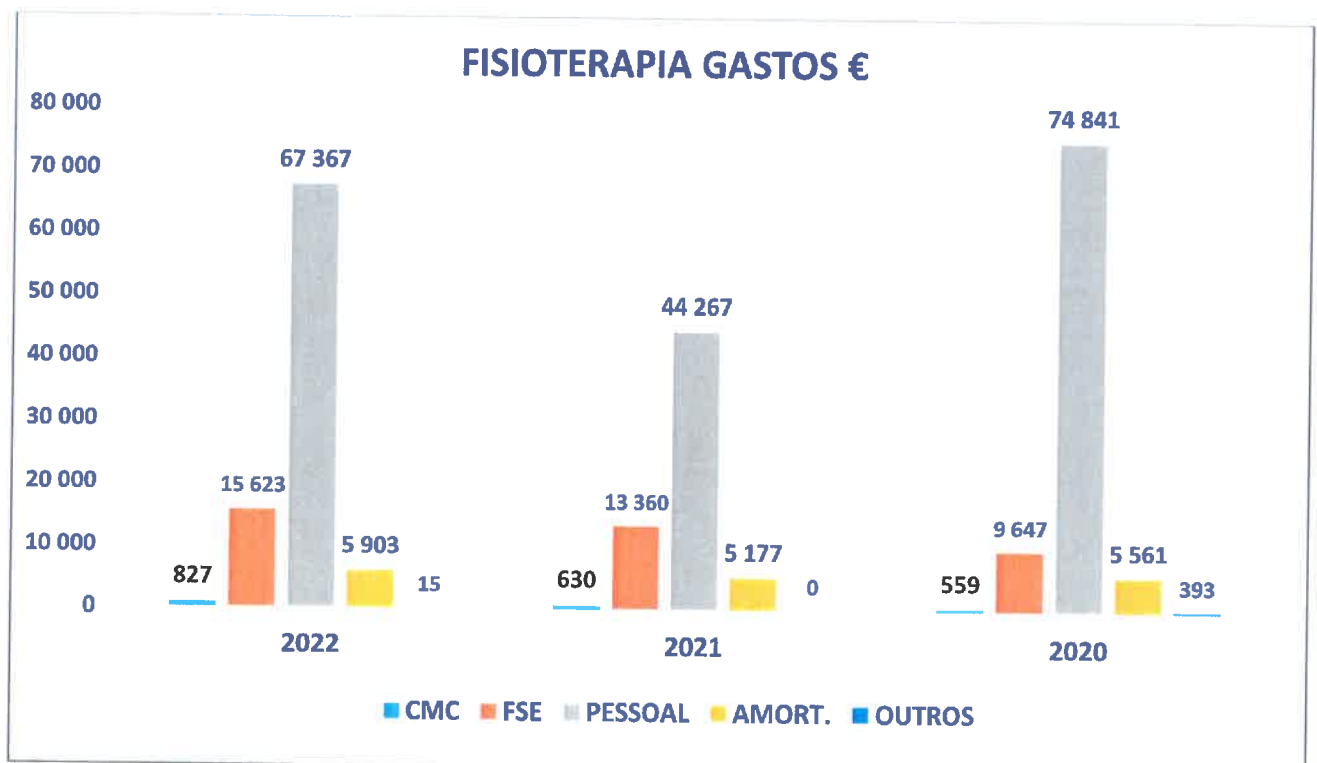
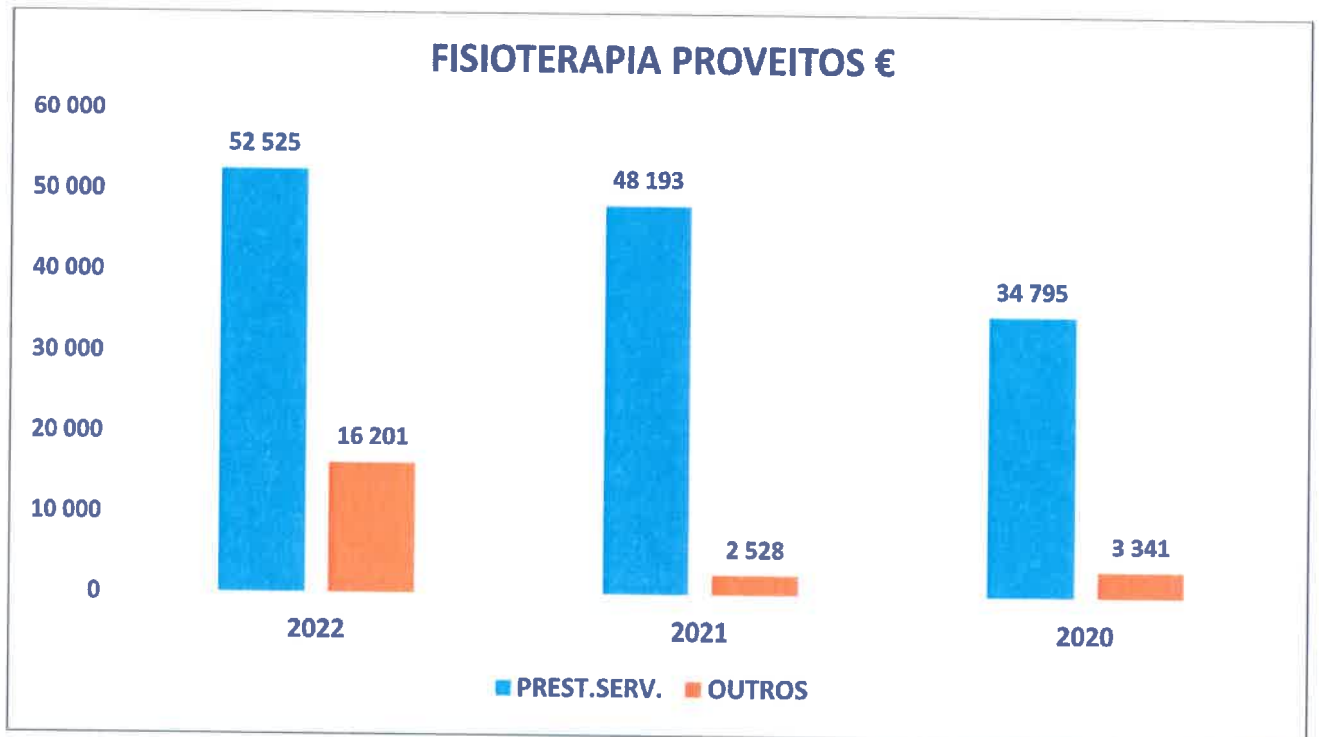


Atividade da Clínica





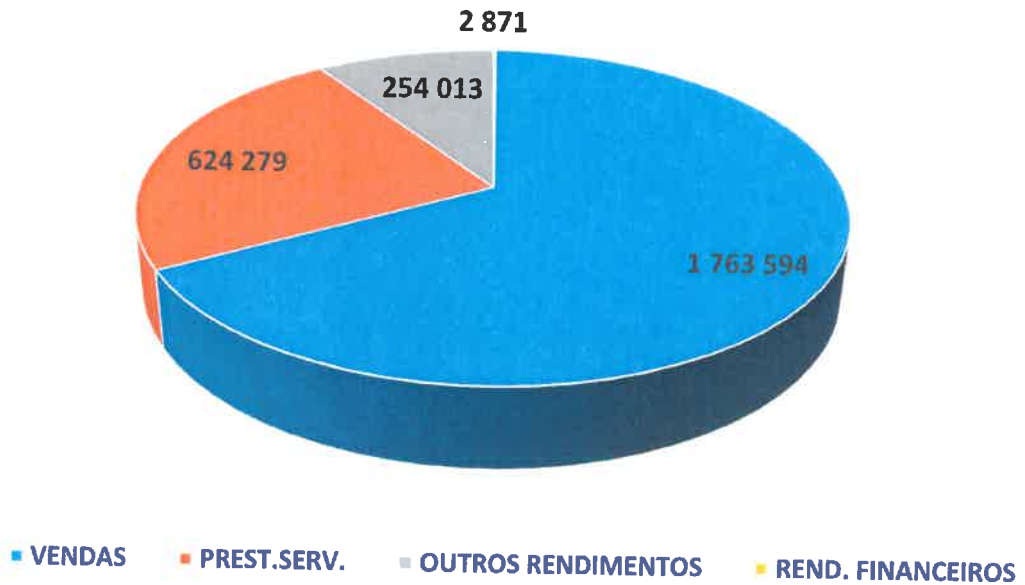
Atividade de Fisioterapia



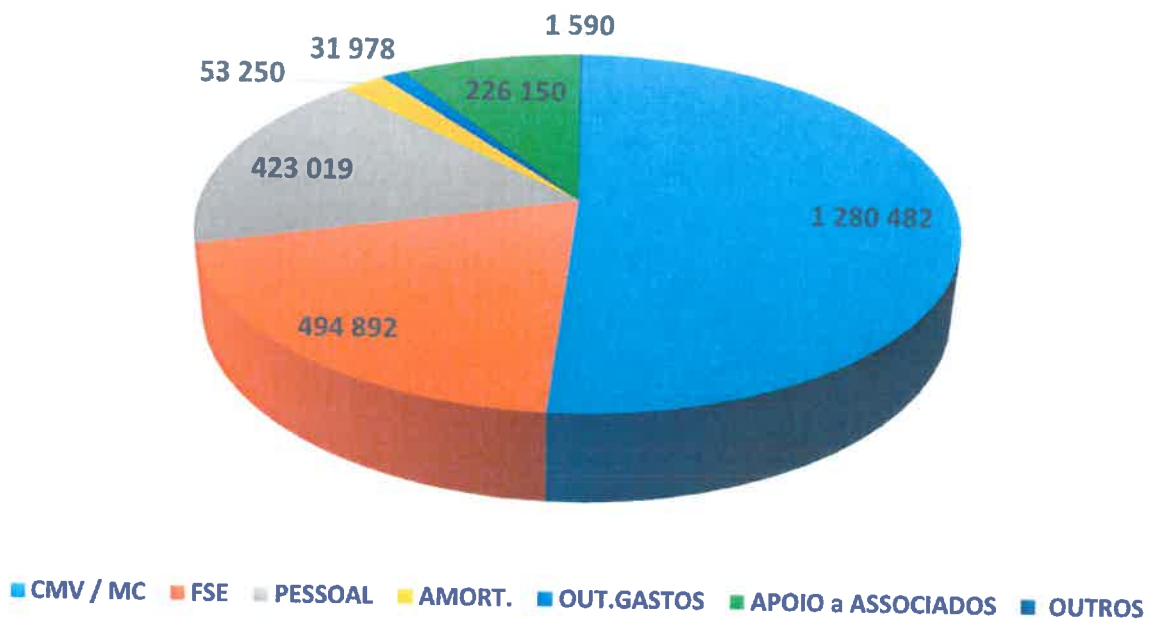


Agregando as modalidades e atividades num todo, podemos agora observar a sua estrutura de proveitos, gastos, resultados líquidos e indicadores financeiros

ESTRUTURA DE RENDIMENTOS

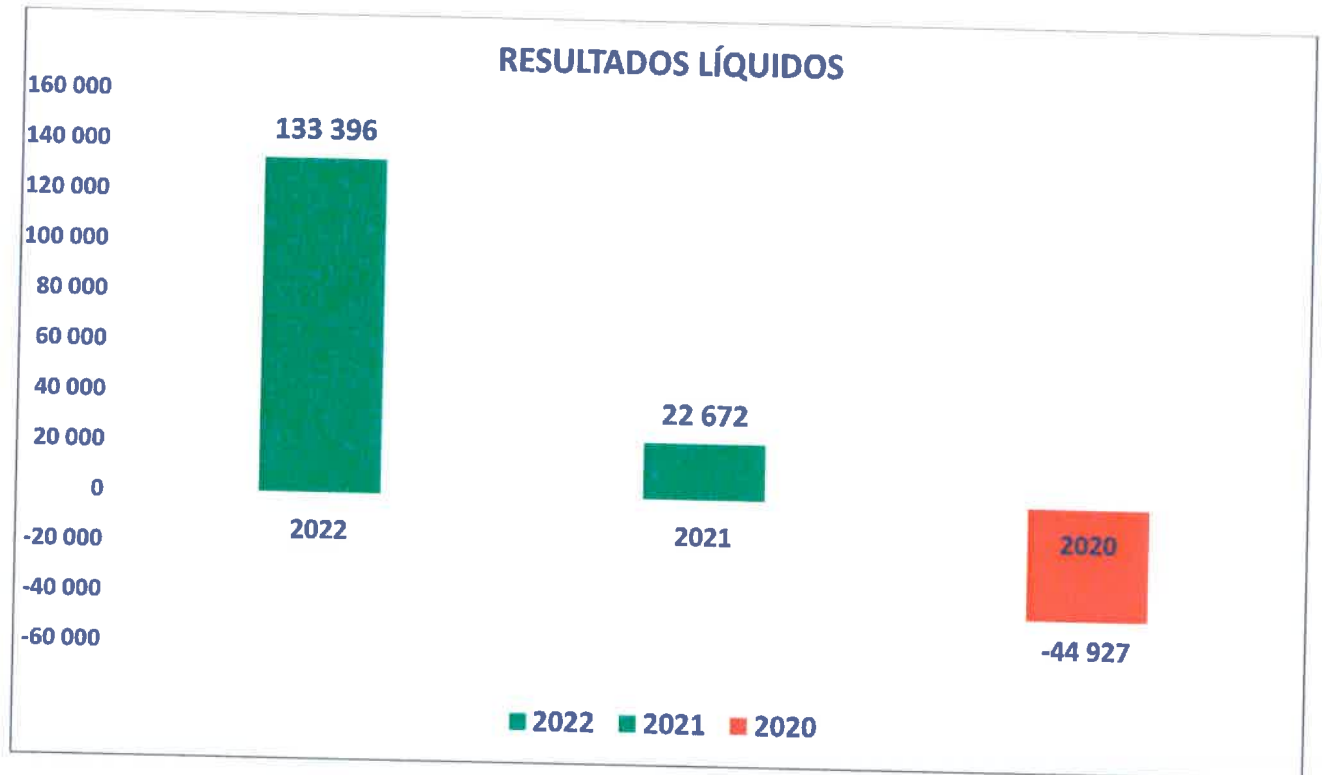


ESTRUTURA DE GASTOS

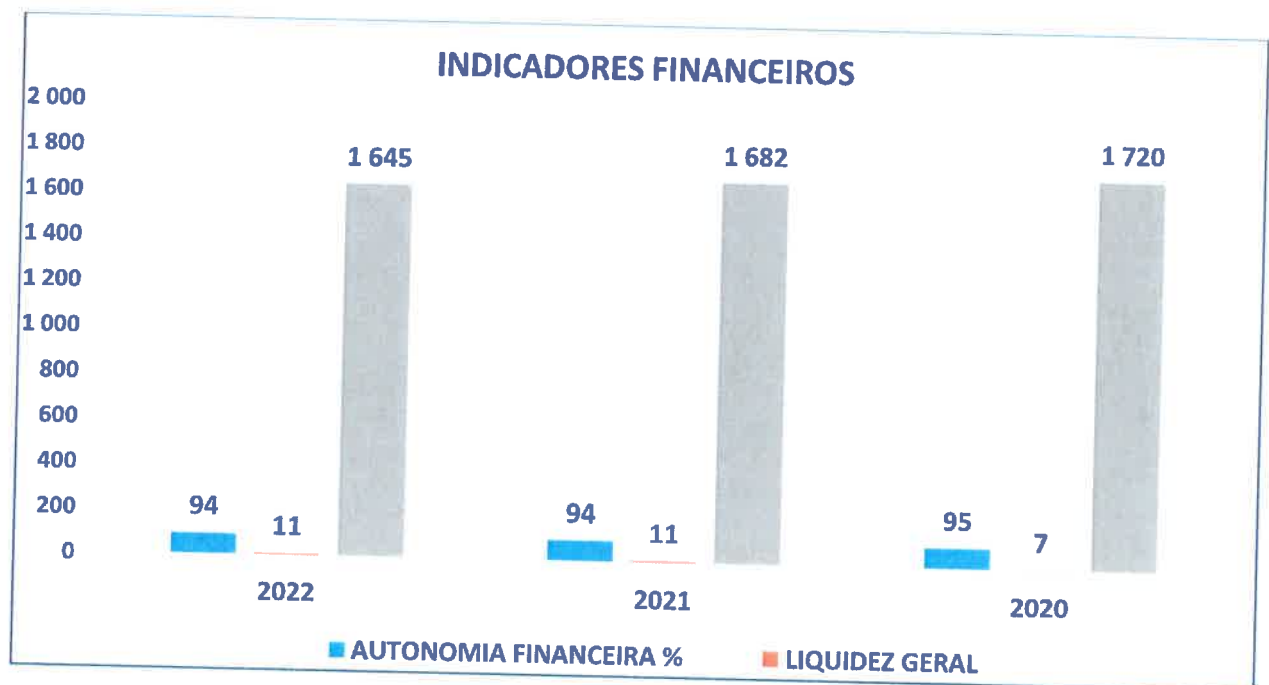




Apresentamos agora comparativamente aos anos anteriores a evolução dos Resultados Líquidos desta Instituição:

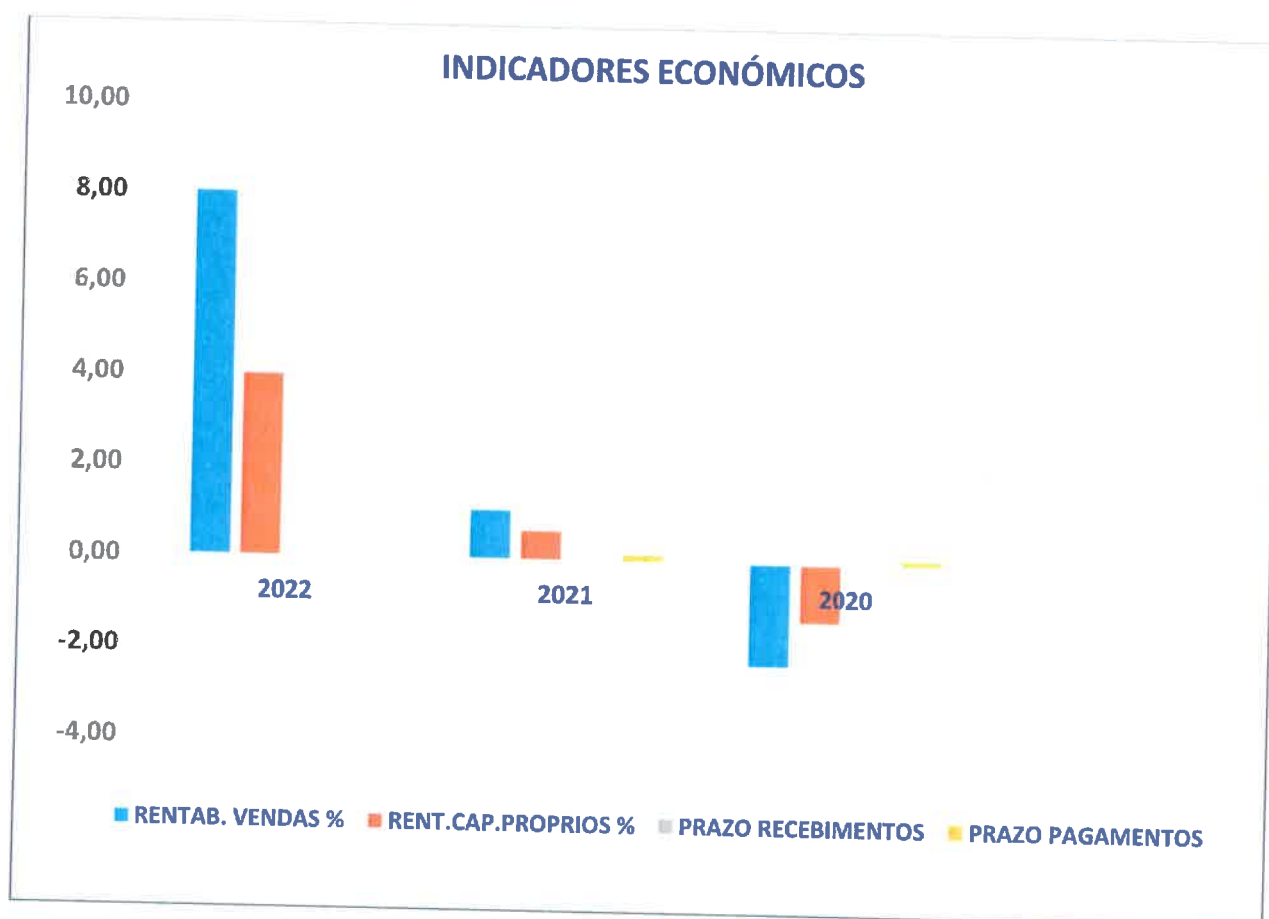


Esta Instituição, pela atividade que tem vindo a desenvolver ao longo do tempo, apresenta comparativamente com os exercícios anteriores a seguinte posição financeira de acordo com os indicadores do gráfico:





Do ponto de vista económico, comparativamente com os exercícios anteriores apresenta a evolução descrita no seguinte gráfico:



A rentabilidade das vendas mostra-nos o lucro obtido por cada unidade monetária vendida.

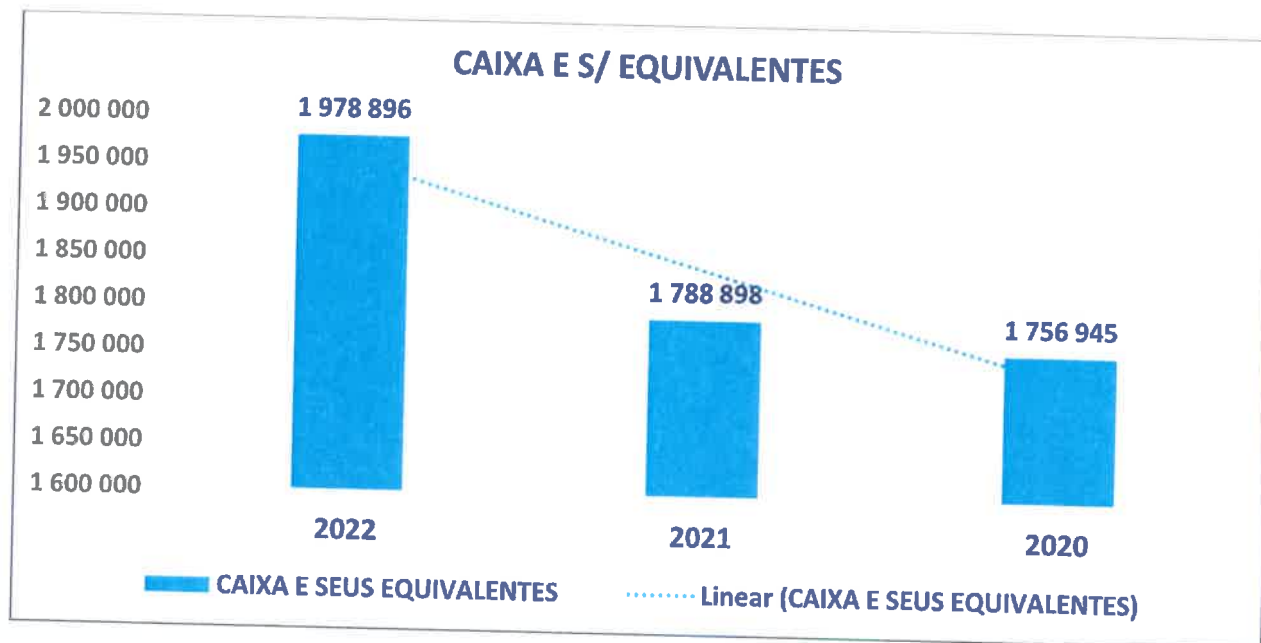
A rentabilidade dos capitais próprios permite á Instituição concluir se a rentabilidade do capital investido está ao nível expectável, e comparar o rácio com as alternativas no mercado.

Prazo médio de recebimentos mostra-nos o tempo médio necessário para receber dos clientes.

Prazo médio de pagamentos mostra-nos o tempo médio utilizado pela Instituição para pagar aos fornecedores.



No que respeita às disponibilidades, apesar da situação de contração nos negócios devido à pandemia covid-19, estas registaram a seguinte evolução:



8- Proposta de aplicação de resultados

A Associação de Socorros Mútuos João de Deus no exercício de 2022 obteve um Resultado Líquido de 133.395,51€ (cento e trinta e três mil trezentos e noventa e cinco euros e cinquenta e um cêntimos) propõe a Direção que este seja distribuído da seguinte forma:

Artigo 72º dos Estatutos Sociais (Fundo Permanente da Assistência Médica e Serviços de Enfermagem o montante de 57.973,35 €) e (Fundo Permanente de Assistência Medicamentosa e Serviços Farmacêuticos 57.973,35 €);

Artigo 73º dos Estatutos Sociais (Fundo de Administração) o montante de 9.607,87€;

Artigo 74º dos Estatutos Sociais (Fundo de Reserva Geral) o montante de 1.171,18€;

Artigo 75º dos Estatutos Sociais (Fundo de Solidariedade Associativa) o montante de 6.669,76€.

9- Atividade desenvolvida

A Associação de Socorros Mútuos João de Deus no exercício em apreço continuou como desde a sua fundação a desenvolver o objeto dos seus estatutos, prestando cuidados de saúde, nomeadamente assistência médica e medicamentosa aos seus associados, cujos montantes aplicados se verificaram nas ilustrações anteriores.


10- Considerações Finais

Este ano a Associação SM João De Deus comemora 118 anos de existência e, nestes últimos anos difíceis assistiu-nos a resiliência e a superação a Associação não pode deixar de reconhecer e enaltecer a forma determinada e corajosa como a maioria dos funcionários, colaboradores e parceiros cooperaram durante o ano ,marcado por muitas incertezas em que as dificuldades econômicas foram crescendo com a crise internacional.

Agradecimento aos membros dos Órgãos sociais, por todo o apoio e suporte dado à associação.

Silves, 31 de Março de 2023

O conselho de administração



Dr. Jose Donato De Sousa Ramos



Arlindo Encarnação Nascimento



Jose Eduardo Sequeira Alves

DEMONSTRAÇÃO (INDIVIDUAL/CONSOLIDADA) DE FLUXOS DE CAIXA

Período findo em 31 de Dezembro

Euros

RUBRICAS	Notas	Períodos	
		2022	2021
Fluxos de caixa das atividades operacionais			
Recebimentos de clientes e utentes	15	2 539 758,34	2 250 906,84
pagamentos de subsídios		0,00	0,00
pagamentos de apoios		-227 354,74	-106 313,97
pagamentos de bolsas		0,00	0,00
Pagamento a fornecedores	15	-1 880 052,50	-1 778 826,79
Pagamentos ao pessoal	16	-275 184,43	-257 233,28
Caixa gerada pelas operações		157 166,67	108 532,80
Pagamento / recebimento do imposto sobre o rendimento	-	-0,75	-286,85
Outros recebimentos / pagamentos	-	41 670,78	-38 207,22
Fluxos de caixa das atividades operacionais (1)		198 836,70	70 038,73
Fluxos de caixa das atividades de investimento			
Pagamentos respeitantes a:			
Ativos fixos tangíveis	5	-9 334,80	-6 402,25
Ativos intangíveis	6	0,00	-13 200,00
Investimentos financeiros	-	-1 169,87	-21 449,02
Outros ativos	-	0,00	0,00
Recebimentos provenientes de:			
Ativos fixos tangíveis		0,00	0,00
Ativos fixos intangíveis		0,00	0,00
Investimentos financeiros	-	0,00	0,00
Outros ativos	-	0,00	0,00
Subsídios ao investimento		0,00	0,00
Juros e rendimentos similares	8	2 870,67	2 966,37
Dividendos	-	0,00	0,00
Fluxos de caixa das atividades de investimento (2)		-7 634,00	-38 084,90
Fluxos de caixa das atividades de financiamento			
Recebimentos provenientes de:			
Financiamentos obtidos	-	0,00	0,00
Realizações de fundos	-	0,00	0,00
Cobertura de prejuízos	-		
Doações	-	0,00	0,00
Outras operações de financiamento	-	0,00	0,00
Pagamentos respeitantes a:			
Financiamentos obtidos	-	0,00	0,00
Juros e gastos similares	8	-1 205,23	-0,02
Dividendos	-	0,00	0,00
Reduções de fundos	-	0,00	0,00
Outras operações de financiamento	-	0,00	0,00
Fluxos de caixa das atividades de financiamento (3)		-1 205,23	-0,02
Variações de caixa e seus equivalentes (1+2+3)	-	189 997,47	31 953,81
Efeito das diferenças de câmbio	-		
Caixa e seus equivalentes no início do período	-	1 788 898,36	1 756 944,55
Caixa e seus equivalentes no fim do período	-	1 978 895,83	1 788 898,36

O Contabilista Certificado nº 13146

Direcção



ASSOCIAÇÃO
DE SOCORROS MÚTUOS
JOÃO DE DEUS

NIF 500875308

Rua Comendador Vilafranca, 9 e 11, 2890-128 Silves
282 440 030 | direccao@asmjoaodedeus.pt
www.asmjoaodedeus.pt

DEMONSTRAÇÃO DOS RESULTADOS POR NATUREZAS (ESNL)

Período findo em 31 de Dezembro

Euros

Rendimentos e Gastos	Notas	Períodos	
		2022	2021
Vendas e serviços prestados	-	2 387 872,76	2 109 151,29
Subsídios, doações e legados à exploração	12	723,42	2 739,31
Variação nos inventários da produção	-	0,00	0,00
Trabalhos para a própria entidade	-	0,00	0,00
Custos das mercadorias vendidas e das matérias consumidas	9	-1 280 482,00	-1 160 860,70
Fornecimentos e serviços externos	18.1	-494 892,12	-474 556,86
Gastos com o pessoal	-	-423 018,89	-396 233,68
Ajustamentos de inventários (perdas/reversões)	-	0,00	0,00
Imparidade de dívidas a receber (perdas/reversões)	-	0,00	0,00
Provisões (aumentos/reduções)	11	0,00	0,00
Provisões específicas (aumentos/reduções)	-	0,00	0,00
Outras imparidades (perdas / reversões)	-	0,00	-85,00
Aumentos/reduções de justo valor	-	0,00	0,00
Outros rendimentos	18.3	255 947,90	132 150,89
Outros gastos	13 , 18.4	-258 127,73	-134 361,76
Resultado antes de depreciações, gastos de financiamento e impostos	-	188 023,34	77 943,49
Gastos/reversões de depreciação e de amortização	6 , 5	-53 249,98	-55 149,67
Resultado operacional (antes de gastos de financiamento e impostos)	-	134 773,36	22 793,82
Juros e rendimentos similares obtidos	-	212,34	372,10
Juros e gastos similares suportados	8	-1 590,19	-494,05
Resultado antes de impostos	-	133 395,51	22 671,87
Imposto sobre o rendimento do período	-	0,00	0,00
Resultado líquido do período	-	133 395,51	22 671,87

O Contabilista Certificado nº 13146

Direcção



ASSOCIAÇÃO
DE SOCORROS MÚTUOS
JOÃO DE DEUS

NIF 500875308

Rua C. Mendicador Vilanovo, 9 a 13 • 8300-288 Sines
882 440 030 | direccao@asmjoaodeus.pt
www.asmjoaodeus.pt

ASSOCIAÇÃO DE SOCORROS MUTUOS JOAO DE DEUS
Balanco (ESNL)

NIF: 500875308


Período findo em 31 de Dezembro

Euros

RUBRICAS	Notas	Datas	
		2022	2021
ATIVO			
Ativo não corrente			
Ativos fixos tangíveis	5	1 293 832,92	1 333 988,54
Bens do património histórico e cultural	-	0,00	0,00
Ativos intangíveis	6	4 400,88	8 800,44
Investimentos financeiros	-	25 954,98	25 005,39
Fundadores / beneméritos / patrocinadores / doadores / associados / membros	-	0,00	0,00
Outros créditos e ativos não correntes	-	0,00	0,00
		1 324 188,78	1 367 794,37
Ativo Corrente			
Inventários	9	157 335,03	164 160,63
Créditos a receber	-	27 407,60	29 958,81
Estado e outros entes públicos	18.2	0,75	125,83
Fundadores / beneméritos / patrocinadores / doadores / associados / membros	-	96 277,00	90 752,80
Diferimentos	18.5	4 948,70	5 185,47
Outros Ativos financeiros	-	283 314,02	282 637,62
Caixa e depósitos bancários	-	1 978 895,83	1 788 898,36
		2 548 178,93	2 361 719,52
Total do ativo		3 872 367,71	3 729 513,89
FUNDOS PATRIMONIAIS E PASSIVO			
FUNDOS PATRIMONIAIS			
Fundos	18	97 805,44	97 805,44
Excedentes técnicos	-	0,00	0,00
Reservas	18	3 456 293,57	3 433 621,70
Resultados transitados	-	-44 926,77	-44 926,77
Excedentes de revalorização	-	0,00	0,00
Ajustamentos / outras variações nos fundos patrimoniais	12	7 912,66	11 042,29
Resultado líquido do período	18	133 395,51	22 671,87
Total dos fundos patrimoniais		3 650 480,41	3 520 214,53
PASSIVO			
Passivo não corrente			
Provisões	11	0,00	0,00
Provisões específicas	-	0,00	0,00
Financiamentos obtidos	-	0,00	0,00
Outras dívidas a pagar	-	0,00	0,00
		0,00	0,00
Passivo corrente			
Fornecedores	15	140 341,35	130 955,34
Estado e outros entes públicos	18.2	18 911,89	16 645,61
Fundadores / beneméritos / patrocinadores / doadores / associados / membros	-	0,00	0,00
Financiamentos obtidos	-	0,00	0,00
Diferimentos	-	0,00	0,00
Outros passivos correntes	-	62 634,06	61 698,41
		221 887,30	209 299,36
Total do passivo		221 887,30	209 299,36
Total dos fundos patrimoniais e do passivo		3 872 367,71	3 729 513,89

O Contabilista Certificado nº 13146

Software sisCALC - Sigarbe, Lda


 Direcção
 ASSOCIAÇÃO
 DE SOCORROS MÚTUOS
JOÃO DE DEUS
 NIF 500875308
 Rua Comendador Vilarinho, 9 a 13 · 8300-128 Silves
 282 440 030 | direccao@asmjoaodeus.pt
 www.asmlisboa.pt



Anexo às Demonstrações Financeiras

31 Dezembro de 2022

ASSOCIAÇÃO DE SOCORROS MUTUOS JOAO DE DEUS

Elaborado por João Paulo Rodrigues Vieira Gomes

1 - Identificação da entidade

A ASSOCIAÇÃO DE SOCORROS MUTUOS JOAO DE DEUS é uma Associação com sede na Comendador Vilarinho, Nr 11 a 13 em SILVES, Portugal. O seu principal centro de atividade está concentrado na sede. A sua atividade consiste na Assistência Médica, Medicamentosa e de Enfermagem. A associação não é participada por qualquer sociedade mãe e é detida pelos seus associados.

2 - Referencial contabilístico de preparação das demonstrações financeiras

2.1 - Em 2022, as demonstrações financeiras da ASSOCIAÇÃO DE SOCORROS MUTUOS JOAO DE DEUS, foram preparadas de acordo com o Sistema de Normalização Contabilística, tendo sido adotada a norma contabilística e de relato financeiro para Entidades do Setor Não Lucrativo, aprovado pelo Decreto-Lei n.º 36-A/2011, de 9 de março.

2.2 - Indicação e comentário das contas do balanço e da demonstração de resultados cujos conteúdos não sejam comparáveis com os do exercício anterior.

Tendo em consideração a entrada em vigor do Regime de Normalização contabilística para as Entidades do Setor Não Lucrativo (RNC-ESNL) e consequente revogação do Plano de contas das Instituições Particulares de Solidariedade Social (PCIPSS), foram efetuados os procedimentos de reclassificação, reconhecimento, desreconhecimento, bem como alterações dos critérios de mensuração nas situações aplicáveis.

2.3 Adoção pela primeira vez da NCRF-ESNL - divulgação transitória:

A entidade apresentou pela primeira vez as suas demonstrações financeiras de acordo com o Regime da Normalização contabilística para as entidades do setor Não Lucrativo, tendo a transição do PCIPSS para o RNC-ESNL. Decorrente do processo de transição, ocorreram situações de reconhecimento, Desreconhecimento e mensuração que afetaram a posição financeira e o desempenho financeiro.

Até 31 de Dezembro de 2021, foram elaboradas e aprovadas as demonstrações financeiras, de acordo com o Plano de Contas das Instituições Particulares de Solidariedade Social (PCIPSS), anteriores previstos e aplicável à generalidade das entidades. O balanço e a demonstração dos resultados por naturezas, relativas ao período findo em 31 de Dezembro de 2021, apresentados para efeitos comparativos, foram ajustados de forma a estarem em conformidade.

Decorrente do processo de transição, ocorreram situações de reconhecimento, desreconhecimento e remensuração que afetaram a posição financeira e o desempenho financeiro.

Os efeitos no balanço e D.R. de 31 de Dezembro de 2021, da conversão das demonstrações financeiras preparadas de acordo com o PCIPSS para as demonstrações financeiras reexpressas, em conformidade com a NCRF-ESNL em vigor a partir de 31 de Dezembro de 2021 foram os seguintes

3 - Políticas contabilísticas

3.1 - Bases de mensuração usadas na preparação das demonstrações financeiras.

A informação financeira apresentada em euros, é preparada nos pressupostos do acréscimo, sendo o efeito das operações reconhecido quando ocorre, independente do seu recebimento ou pagamento.

3.2 - Outras políticas contabilísticas

Caixa e equivalentes de caixa

Os montantes incluídos em caixa e seus equivalentes, correspondem aos valores de caixa e depósitos bancários, normalmente vencíveis a menos de seis meses e que possam ser imediatamente mobilizáveis com risco de alteração insignificante.

Ativos intangíveis

Os ativos intangíveis da associação encontram-se registados ao custo de aquisição deduzido das respetivas amortizações acumuladas.

Os Projetos de desenvolvimento valorizados ao custo têm uma vida de acordo com o seu prazo de validade

Ativos fixos tangíveis



Os ativos fixos tangíveis da associação encontram-se registados ao custo de aquisição deduzido das respetivas depreciações acumuladas e eventuais perdas por imparidade. Os custos são reconhecidos como ativos fixos tangíveis apenas se for provável que deles resultarão benefícios económicos futuros para a associação. As despesas com manutenção e reparação são reconhecidas como gastos à medida que são incorridas de acordo com o regime de acréscimo.

Os ativos fixos tangíveis em curso referem-se a ativos em fase de construção, encontrando-se registados ao custo de aquisição deduzido de eventuais perdas de imparidade. Estes ativos só serão depreciados a partir do momento em que estiverem disponíveis para uso e nas condições necessárias para operar de acordo com o pretendido pelo órgão de gestão.

Os terrenos não são depreciados.

As depreciações dos ativos tangíveis são calculadas segundo o método das quotas constantes (método linear) de acordo com os anos de vida útil estimada e em baixo indicada para cada grupo de bens:

Os dispêndios com reparação que não aumentaram a vida útil, nem resultaram em melhorias significativas dos ativos fixos tangíveis, foram registados como gasto do período.

As taxas de depreciação utilizadas correspondem aos seguintes períodos de vida útil estimada (em anos):

Edifícios e outras construções 50 e 100 anos

Equipamento básico 3 e 20 anos

Custos com empréstimos obtidos

Os custos de juros e outros gastos incorridos com empréstimos são reconhecidos de acordo com o regime do acréscimo.

Inventários

O sistema de inventário permanente foi valorizado ao menor entre o seu custo de aquisição e o seu valor realizável líquido.

O custo dos inventários de mercadorias, inclui todos os gastos de compra, de conversão e outros incorridos para colocar os inventários no seu local e na sua condição atual. O valor realizável líquido corresponde ao preço de venda estimado no decurso normal da atividade deduzido dos respetivos custos de venda. As saídas de são valorizadas ao custo médio ponderado (incluindo os consumos).

Rendimentos e gastos

Os rendimentos e gastos são registados no período a que se referem independentemente do seu pagamento ou recebimento, de acordo com o princípio de contabilístico em regime de acréscimo.

O rédito compreende os montantes faturados na venda de mercadorias, venda de produtos acabados, prestação de serviços, líquidos de impostos sobre o valor acrescentado, abatimentos e descontos.

O rédito proveniente da venda de bens é reconhecido quando os riscos e vantagens significativas decorrentes da posse do ativo transacionado são transferidos para o comprador e o seu montante possa ser estimado com fiabilidade.

As restantes receitas e despesas foram registadas de acordo com o pressuposto do acréscimo pelo que foram reconhecidas à medida que foram geradas independentemente do momento em que foram recebidas ou pagas.

As diferenças entre os montantes recebidos e pagos e as correspondentes receitas e despesas geradas, foram registadas nas rubricas de "Diferimentos" ou "Outras contas a pagar ou a receber".

Subsídios governamentais

Os subsídios governamentais são reconhecidos inicialmente quando existe uma certeza razoável que o subsídio será recebido e que a associação irá cumprir com as condições associadas à atribuição do subsídio. Os subsídios que compensam a associação pela aquisição de um ativo são reconhecidos inicialmente no capital próprio e registados em resultados numa base sistemática de acordo com a vida útil do ativo.

Resultados financeiros

Contas a receber

As dívidas a receber são registadas ao seu valor nominal, deduzidas de eventuais perdas por imparidade que lhe estejam associadas.

Não existiu nenhum indício de alteração significativa da vida útil ou da quantia residual de um ativo, não sendo por isso necessária a depreciação desse ativo de forma prospetiva para refletir as novas expectativas.

3.3 — Principais pressupostos relativos ao futuro:

A entidade não está exposta a riscos relevantes.

As demonstrações financeiras foram preparadas numa perspetiva de continuidade, não tendo a entidade intenção nem a necessidade de liquidar ou reduzir drasticamente o nível das suas operações.

3.4 — Principais fontes de incerteza das estimativas:

As normas de contabilidade e relato financeiro requerem que sejam efetuados julgamentos e estimativas no âmbito da tomada de decisão sobre alguns tratamentos contabilísticos com impactos nos valores reportados no total do ativo, passivo, capital próprio, rendimentos e gastos. Os efeitos reais podem diferir das estimativas e julgamentos efetuados, nomeadamente no que se refere ao efeito dos rendimentos e gastos reais.

A Direção considera que as escolhas efetuadas são apropriadas e que as demonstrações financeiras apresentam de forma adequada a posição financeira da sociedade e o resultado das suas operações em todos os aspetos materialmente relevantes.

4 - Políticas contabilísticas, alterações nas estimativas contabilísticas e erros

Durante o exercício de 2022 não ocorreram alterações de políticas contabilísticas relativamente às utilizadas na preparação e apresentação das demonstrações financeiras do exercício findo em 31 de Dezembro de 2022, nem foram reconhecidos erros materiais relativos a períodos anteriores.

5 - Ativos fixos tangíveis

Descrição	Saldo em 1-Jan-2021	Aquisições / Diminuições	Saldo em 31-Dez-2021	Aquisições / Diminuições	Saldo em 31-Dez-2022
Quantia Bruta					
Outros Ativos Tangíveis	88 406,04 €	0,00 €	88 406,04 €	0,00 €	88 406,04 €
Terrenos e recursos naturais	199 890,61 €	0,00 €	199 890,61 €	0,00 €	199 890,61 €
Edifícios e Outras construções	1 292 989,83 €	0,00 €	1 292 989,83 €	0,00 €	1 292 989,83 €
Equipamento básico	917 369,56 €	6 402,25 €	923 771,81 €	8 694,80 €	932 466,61 €
Equipamento de transporte	33 688,02 €	0,00 €	33 688,02 €	0,00 €	33 688,02 €
Equipamento administrativo	4 406,57 €	0,00 €	4 406,57 €	0,00 €	4 406,57 €
	<u>2 536 750,63 €</u>	<u>6 402,25 €</u>	<u>2 543 152,88 €</u>	<u>8 694,80 €</u>	<u>2 551 847,68 €</u>
Outros Ativos Tangíveis	85 800,16 €	434,11 €	86 234,27 €	434,11 €	86 668,38 €
Edifícios e Outras construções	263 835,43 €	13 419,58 €	277 255,01 €	13 419,59 €	290 674,60 €
Equipamento básico	812 495,66 €	32 685,42 €	845 181,08 €	30 785,72 €	875 966,80 €
Equipamento de transporte	12 633,00 €	4 211,00 €	16 844,00 €	4 211,00 €	21 055,00 €
Equipamento administrativo	4 406,57 €	0,00 €	4 406,57 €	0,00 €	4 406,57 €
	<u>1 179 170,82 €</u>	<u>50 750,11 €</u>	<u>1 229 920,93 €</u>	<u>48 850,42 €</u>	<u>1 278 771,35 €</u>
Ativos Fixos Tangíveis Líquidos	1 357 579,81 €	-44 347,86 €	1 313 231,95 €	-40 155,62 €	1 273 076,33 €

6 - Ativos intangíveis

Descrição	Saldo em 1-Jan-2021	Aquisições / Diminuições	Saldo em 31-Dez-2021	Aquisições / Diminuições	Saldo em 31-Dez-2022
Custo					
Bens do domínio público	0,00 €	0,00 €	0,00 €	0,00 €	0,00 €
Projectos de desenvolvimento	0,00 €	13 200,00 €	13 200,00 €	0,00 €	13 200,00 €
	<u>0,00 €</u>	<u>13 200,00 €</u>	<u>13 200,00 €</u>	<u>0,00 €</u>	<u>13 200,00 €</u>
Depreciações Acumuladas					
Projectos de desenvolvimento (i)	0,00 €	4 399,56 €	4 399,56 €	4 399,56 €	8 799,12 €
	<u>0,00 €</u>	<u>4 399,56 €</u>	<u>4 399,56 €</u>	<u>4 399,56 €</u>	<u>8 799,12 €</u>
Ativos Fixos Intangíveis Líquidos	0,00 €	8 800,44 €	8 800,44 €	-4 399,56 €	4 400,88 €

8 - Custo dos empréstimos obtidos

Descrição	Saldo em 31-Dez-2022		Saldo em 31-Dez-2021	
	Valor contratual do empréstimo	Custo de empréstimos obtidos anuais suportados	Valor contratual do empréstimo	Custo de empréstimos obtidos anuais suportados
Instituições de crédito e associações financeiras	0,00 €	1 590,19 €	0,00 €	494,05 €
Mercado de valores mobiliários	0,00 €	1 188,64 €	0,00 €	0,00 €
	<u>0,00 €</u>	<u>2 778,83 €</u>	<u>0,00 €</u>	<u>494,05 €</u>

9 - Inventários

Descrição	Saldo em 31-Dez-2022	Saldo em 31-Dez-2021
Inventários		
Mercadorias	157 335,03 €	164 160,63 €
	157 335,03 €	164 160,63 €
Mercadorias e matérias primas		
Inventário inicial	164 160,63 €	133 850,46 €
Compras	1 286 055,23 €	1 213 178,69 €
Regularizações	12 398,83 €	186 168,45 €
Inventário final	157 335,03 €	164 160,63 €
Custo das vendas de mercadorias e mat. consumidas	1 280 482,00 €	1 160 860,70 €

10 - Rédito

Descrição	2022			2021		
	Mercado Interno	Mercado Externo	Saldo em 31-Dez-2022	Mercado Interno	Mercado Externo	Saldo em 31-Dez-2021
Vendas de mercadorias	1 763 502,57 €	0,00 €	1 763 502,57 €	1 611 356,44 €	0,00 €	1 611 356,44 €
Vendas de Produtos e Subprodutos	91,42 €	0,00 €	91,42 €	22,22 €	0,00 €	22,22 €
Prestação de serviços	624 278,77 €	0,00 €	624 278,77 €	497 772,63 €	0,00 €	497 772,63 €
	2 387 872,76 €	0,00 €	2 387 872,76 €	2 109 151,29 €	0,00 €	2 109 151,29 €

12 - Subsídios do governo e apoios do investimento

Subsídios relacionados com Ativos/ao investimento	Estado outros entes públicos		Subsídios de Outras entidades	
	Valor atribuído no período ou em períodos anteriores	Valor imputado ao período	Valor atribuído no período ou em períodos anteriores	Valor imputado ao período
2022				
Subsídios relacionados com Ativos/ao investimento	11 042,29 €	3 129,63 €	0,00 €	0,00 €
Subsídios relacionados com rendimentos/à exploração	723,42 €	723,42 €	0,00 €	0,00 €
	11 765,71 €	3 853,05 €	0,00 €	0,00 €
Subsídios relacionados com Ativos/ao investimento	14 171,92 €	3 129,63 €	0,00 €	0,00 €
Subsídios relacionados com rendimentos/à exploração	2 739,31 €	2 739,31 €	0,00 €	0,00 €
	16 911,23 €	5 868,94 €	0,00 €	0,00 €

14 - Imposto sobre o rendimento

Descrição	Valor em 31-Dez-2022	Valor em 31-Dez-2021
Resultado contabilístico do período (antes de impostos)	133 395,51 €	22 671,87 €

15 - Instrumentos financeiros

15.1 - Clientes

Cientes	Valor em 31-Dez-2022	Valor em 31-Dez-2021
Activo		
Cientes conta corrente		
Mercado Nacional	27 302,80 €	29 493,39 €
	27 302,80 €	29 493,39 €
	27 302,80 €	29 493,39 €
Passivo		
Cientes	304,50 €	304,50 €
Adiantamento de clientes	1 951,72 €	2 715,89 €
	2 256,22 €	3 020,39 €
	2 256,22 €	3 020,39 €
Fornecedores		
	Valor em 31-Dez-2022	Valor em 31-Dez-2021
Activo		
Fornecedores	2 804,32 €	3 076,64 €
	2 804,32 €	3 076,64 €
Passivo		
Fornecedores	140 341,35 €	130 895,34 €
	140 341,35 €	130 895,34 €

15.3 - Outras contas receber e a pagar

Outras contas receber e a pagar	Valor em 31-Dez-2022	Valor em 31-Dez-2021
Activo		
Fornecedores	2 804,32 €	29 493,39 €
Pessoal	0,00 €	253,40 €
Outros devedores	24 603,28 €	3 348,66 €
	27 407,60 €	33 095,45 €
Passivo		
Cientes	2 256,22 €	3 201,89 €
Pessoal	99,33 €	109,70 €
Outros credores	60 278,51 €	58 386,82 €
	62 634,06 €	61 698,41 €

16 - Benefícios dos empregados, pessoas ao serviço e gastos com pessoal

Gastos com pessoal	Valor em 31-Dez-2022	Valor em 31-Dez-2021
Remuneração dos órgãos sociais	583,26 €	0,00 €
Remunerações do pessoal	346 127,79 €	326 500,54 €
Encargos sobre remunerações	71 186,41 €	66 672,34 €
Seguros de acidentes de trabalho e doenças profissionais	3 880,36 €	3 060,80 €
Outros gastos com pessoal	1 241,07 €	0,00 €
	423 018,89 €	396 233,68 €
 Numero médio de pessoas ao serviço na associação	 21	 22

17 - Divulgações exigidas por outros diplomas legais

Descrição	Actividades económicas			Total
	Actividade CAE - 88990	Actividade CAE - Ver 3	Actividade CAE - Rev 3	
Vendas	1 763 593,99 €	0,00 €	0,00 €	1 763 593,99 €

18 - Outras Informações

Capital próprio	Saldo inicial	Débitos	Créditos	Saldo final
2022				
Fundos	97 805,44 €	0,00 €	0,00 €	97 805,44 €
Reservas	3 433 621,70 €	0,00 €	22 671,87 €	3 456 293,57 €
Resultados transitados	-44 926,77 €	0,00 €	0,00 €	-44 926,77 €
Outras variações de fundos patrimoniais	11 042,29 €	3 129,63 €	0,00 €	7 912,66 €
	3 497 542,66 €	3 129,63 €	22 671,87 €	3 517 084,90 €
2021				
Fundos	97 805,44 €	0,00 €	0,00 €	97 805,44 €
Reservas	3 433 621,70 €	0,00 €	0,00 €	3 433 621,70 €
Resultados transitados	0,00 €	44 926,77 €	0,00 €	-44 926,77 €
Outras variações de fundos patrimoniais	14 171,92 €	3 129,63 €	0,00 €	11 042,29 €
	3 545 599,06 €	48 056,40 €	0,00 €	3 497 542,66 €

18.1 - Fornecimentos e serviços externos

Descrição	Valor em 31-Dez-2022	Valor em 31-Dez-2021
Trabalhos especializados	324 537,68 €	287 338,98 €
Honorários	86 462,44 €	104 960,47 €
Eletricidade	17 999,42 €	16 286,35 €
Limpeza, higiene e conforto	17 587,81 €	15 955,21 €
Ferramentas e utensílios de desgaste rápido	11 929,61 €	12 575,75 €
Outros FSE	36 375,16 €	37 440,10 €
	494 892,12 €	474 556,86 €

18.2 - Estado e outros entes públicos



Descrição	Valor em 31-Dez-2022	Valor em 31-Dez-2021
Activo		
Imposto sobre o rend. das pessoas colectivas (IRC)	0,75 €	0,75 €
Imposto sobre o valor acrescentado (IVA)	0,00 €	125,08 €
	0,75 €	125,83 €
Passivo		
Imposto sobre o valor acrescentado (IVA)	6 646,66 €	4 613,53 €
Retenções em Imposto sobre o rendimento	4 836,81 €	4 543,85 €
Segurança Social	7 249,81 €	7 376,33 €
Outros impostos e taxas	110,62 €	111,90 €
Em mora	67,99 €	0,00 €
	18 911,89 €	16 645,61 €

18.3 - Outros rendimentos e ganhos

Descrição	Valor em 31-Dez-2022	Valor em 31-Dez-2021
Reditos:		
Rendimentos suplementares	243 659,59 €	123 953,95 €
Descontos de pronto pagamento obtidos	5 536,92 €	2 040,58 €
Outros rendimentos e ganhos	6 751,39 €	6 097,54 €
	255 947,90 €	132 150,89 €

18.4 - Outros gastos e perdas

Descrição	2022	2021
Gastos:		
Impostos	2 617,52 €	2 469,60 €
Dívidas incobráveis	121,83 €	35,00 €
Perdas em inventários	2 927,52 €	572,32 €
Outros	252 460,86 €	131 284,84 €
	258 127,73 €	134 361,76 €

18.5 - Diferimentos

Descrição	Valor em 31-Dez-2022	Valor em 31-Dez-2021
Gastos a reconhecer (Activo)		
Seguros diferidos	4 948,70 €	5 185,47 €
	4 948,70 €	5 185,47 €

18.6 - Acréscimos

Descrição	Valor em 31-Dez-2022	Valor em 31-Dez-2021
Credores por acréscimos de gastos (Passivo)		
Remunerações Liquidar	60 058,20 €	58 359,80 €
	60 058,20 €	58 359,80 €

CC nº 13146

Direção



ASSOCIAÇÃO
DE SOCORROS MÚTUOS
JOÃO DE DEUS

NIF 500875308

Rua do Espírito Santo, 20, 1.º andar, 8300-128 Silves
T. 244 035 | direção@asmjoaodeus.pt
asmjoaodeus.pt

DEMONSTRAÇÃO INDIVIDUAL DAS ALTERAÇÕES DOS FUNDOS PATRIMONIAIS NO PERÍODO 2021

Período findo em 31 de Dezembro

DESCRIÇÃO	Notas	Fundos Patrimoniais atribuídos aos Instituidores da entidade-mãe							Total	Interesses que não controlam	Total dos Fundos Patrimoniais
		Fundos	Excedentes técnicos	Reservas	Resultados Transfidos	Excedentes de revalorização	Ajustamentos / outras variações nos fundos patrimoniais	Resultado líquido do período			
Posição no início do período N-1	1	97 805,44	0,00	3 433 621,70	0,00	0,00	14 171,92	-44 926,77	3 500 672,29		3 500 672,29
Alterações no período											
Primeira adoção de novo referencial contabilístico		0,00 €		0,00 €	0,00 €	0,00 €	0,00 €	0,00 €	0,00 €		0,00 €
Alterações de políticas contabilísticas		0,00 €		0,00 €	0,00 €	0,00 €	0,00 €	0,00 €	0,00 €		0,00 €
Diferenças de conversão de demonstrações financeiras		0,00 €		0,00 €	0,00 €	0,00 €	0,00 €	0,00 €	0,00 €		0,00 €
Realização de excedente de revalorização		0,00 €		0,00 €	0,00 €	0,00 €	0,00 €	0,00 €	0,00 €		0,00 €
Excedentes de revalorização		0,00 €		0,00 €	0,00 €	0,00 €	0,00 €	0,00 €	0,00 €		0,00 €
Ajustamentos por impostos diferidos		0,00 €		0,00 €	0,00 €	0,00 €	0,00 €	0,00 €	0,00 €		0,00 €
Outras alterações reconhecidas nos fundos patrimoniais		0,00 €		0,00 €	0,00 €	0,00 €	-3 129,63	44 926,77 €	41 797,14 €		41 797,14 €
Resultado líquido do período	2	0,00	0,00	0,00	0,00	0,00	-3 129,63	44 926,77	41 797,14		41 797,14
Resultado Integral	3							22 671,87	22 671,87		22 671,87
Operações com instituidores no período	4=2+3							67 598,64	67 598,64		67 598,64
Fundos		0,00 €		0,00 €	0,00 €	0,00 €	0,00 €	0,00 €	0,00 €		0,00
Subsídios, doações e legados		0,00 €		0,00 €	0,00 €	0,00 €	0,00 €	0,00 €	0,00 €		0,00
Distribuições		0,00 €		0,00 €	0,00 €	0,00 €	0,00 €	0,00 €	0,00 €		0,00
Outras operações		0,00 €		0,00 €	0,00 €	0,00 €	0,00 €	0,00 €	0,00 €		0,00
Posição no fim do período N-1	5	97 805,44	0,00	3 433 621,70	0,00	0,00	11 042,29	22 671,87	3 565 141,30	0,00	3 565 141,30
6=1+2+3+5											

DEMONSTRAÇÃO INDIVIDUAL DAS ALTERAÇÕES DOS FUNDOS PATRIMONIAIS NO PERÍODO 2022

Período findo em 31 de Dezembro

DESCRIÇÃO	Notas	Fundos Patrimoniais atribuídos aos Instituidores da entidade-mãe							Total	Interesses que não controlam	Total dos Fundos Patrimoniais
		Fundos	Excedentes técnicos	Reservas	Resultados Transfidos	Excedentes de revalorização	Ajustamentos / outras variações nos fundos patrimoniais	Resultado líquido do período			
Posição no início do período N	6	87 805,44	0,00	3 433 621,70	0,00	0,00	11 042,29	-22 671,87	3 565 141,30	0,00	3 565 141,30
Alterações no período											
Primeira adoção de novo referencial contabilístico		0,00		0,00	0,00	0,00	0,00	0,00	0,00		0,00
Alterações de políticas contabilísticas		0,00		0,00	0,00	0,00	0,00	0,00	0,00		0,00
Diferenças de conversão de demonstrações financeiras		0,00		0,00	0,00	0,00	0,00	0,00	0,00		0,00
Realização de excedente de revalorização		0,00		0,00	0,00	0,00	0,00	0,00	0,00		0,00
Excedentes de revalorização		0,00		0,00	0,00	0,00	0,00	0,00	0,00		0,00
Ajustamentos por impostos diferidos		0,00		0,00	0,00	0,00	0,00	0,00	0,00		0,00
Outras alterações reconhecidas nos fundos patrimoniais		0,00		22 671,87	-44 926,77	0,00	-3 129,63	-22 671,87	-48 056,40		-48 056,40
Resultado líquido do período	7	0,00	0,00	22 671,87	-44 926,77	0,00	-3 129,63	-22 671,87	-48 056,40	0,00	-48 056,40
Resultado Integral	8							133 395,51	133 395,51		133 395,51
Operações com instituidores no período	9=7+8							110 723,64	85 339,11	0,00	85 339,11
Fundos		0,00		0,00	0,00	0,00	0,00	0,00	0,00		0,00
Subsídios, doações e legados		0,00		0,00	0,00	0,00	0,00	0,00	0,00		0,00
Distribuições		0,00		0,00	0,00	0,00	0,00	0,00	0,00		0,00
Outras operações		0,00		0,00	0,00	0,00	0,00	0,00	0,00		0,00
Posição no fim do período N	10	87 805,44	0,00	3 456 293,57	-44 926,77	0,00	7 912,66	133 395,51	3 650 480,41	0,00	3 650 480,41
6+7+8+10											

ASSOCIAÇÃO DE SOCORROS MUTUOS JOAO DE DEUS
Balanco (ESNL)

NIF: 500875308

Período findo em 31 de Dezembro

Euros

RUBRICAS	Notas	Datas	
		2022	2021
ATIVO			
Ativo não corrente			
Ativos fixos tangíveis	5	1 293 832,92	1 333 988,54
Bens do património histórico e cultural	-	0,00	0,00
Ativos intangíveis	6	4 400,88	8 800,44
Investimentos financeiros		25 954,98	25 005,39
Fundadores / beneméritos / patrocinadores / doadores / associados / membros	-	0,00	0,00
Outros créditos e ativos não correntes		0,00	0,00
		1 324 188,78	1 367 794,37
Ativo Corrente			
Inventários	9	157 335,03	164 160,63
Créditos a receber		27 407,60	29 958,81
Estado e outros entes públicos	18.2	0,75	125,83
Fundadores / beneméritos / patrocinadores / doadores / associados / membros	-	96 277,00	90 752,80
Diferimentos	18.5	4 948,70	5 185,47
Outros Ativos financeiros	-	283 314,02	282 637,62
Caixa e depósitos bancários	-	1 978 895,83	1 788 898,36
		2 548 178,93	2 361 719,52
Total do ativo		3 872 367,71	3 729 513,89
FUNDOS PATRIMONIAIS E PASSIVO			
FUNDOS PATRIMONIAIS			
Fundos	18	97 805,44	97 805,44
Excedentes técnicos	-	0,00	0,00
Reservas	18	3 456 293,57	3 433 621,70
Resultados transitados	-	-44 926,77	-44 926,77
Excedentes de revalorização		0,00	0,00
Ajustamentos / outras variações nos fundos patrimoniais	12	7 912,66	11 042,29
Resultado líquido do período	18	133 395,51	22 671,87
Total dos fundos patrimoniais		3 650 480,41	3 520 214,53
PASSIVO			
Passivo não corrente			
Provisões	11	0,00	0,00
Provisões específicas	-	0,00	0,00
Financiamentos obtidos	-	0,00	0,00
Outras dividas a pagar	-	0,00	0,00
		0,00	0,00
Passivo corrente			
Fornecedores	15	140 341,35	130 955,34
Estado e outros entes públicos	18.2	18 911,89	16 645,61
Fundadores / beneméritos / patrocinadores / doadores / associados / membros	-	0,00	0,00
Financiamentos obtidos	-	0,00	0,00
Diferimentos		0,00	0,00
Outros passivos correntes	-	62 634,06	61 698,41
		221 887,30	209 299,36
Total do passivo		221 887,30	209 299,36
Total dos fundos patrimoniais e do passivo		3 872 367,71	3 729 513,89

O Contabilista Certificado nº 13146

Software sisCALC - Sisgarbe, Lda

ASSOCIAÇÃO
 DE SOCORROS MUTUOS
JOÃO DE DEUS

NIF 500875308

Rua Comendador Vitorino, 2 a 13 - 8300-128 Silves
 282 260 030 | directao@asmjoaodeus.pt
 www.asmjoaodeus.pt

[Handwritten signature]


ASSOCIAÇÃO DE SOCORROS MUTUOS JOAO DE DEUS
DEMONSTRAÇÃO DE RESULTADOS POR FUNÇÕES
 Período findo em 31 de Dezembro

NIF: 500875308

RUBRICAS	Notas	Assist. médica medicamentos	Farmácia	Clínica	Fisioterapia	ADAPTAR Proj. 71991	Períodos		Euros
							2022	2021	
Vendas e serviços prestados		33 239,10	1 877 086,93	425 022,29	52 524,44		2 387 872,76	2 109 151,29	
Custo das vendas e dos serviços prestados		-904,71	-1 278 031,10	-719,27	-826,92		-1 280 482,00	-1 160 860,70	
Resultado bruto		32 334,39	599 055,83	424 303,02	51 697,52		1 107 390,76	948 290,59	
Outros rendimentos		17 640,00	129 583,45	90 588,07	16 201,47		254 012,99	132 295,93	
Gastos de distribuição		0,00	-274 925,32	-128 073,85	-73 269,70		-476 268,87	-451 468,35	
Gastos administrativos		-6 054,26	-86 398,35	-386 816,66	-15 622,85		-494 892,12	-474 556,86	
Gastos de investigação e desenvolvimento		0,00	0,00	0,00	0,00		0,00	0,00	
Outros gastos		-227 675,83	-28 384,38	-2 052,27	-15,25	0,00	-258 127,73	-134 361,76	
Result. Operac. (antes de gastos de financ. e impostos)		-183 755,70	338 931,23	-2 051,69	-21 008,81	0,00	132 115,03	20 199,55	
Gastos de financiamento (líquidos)		1 677,40	-199,19	-197,73	0,00		1 280,48	2 472,32	
Resultados antes de impostos		-182 078,30	338 732,04	-2 249,42	-21 008,81	0,00	133 395,51	22 671,87	
Imposto sobre o rendimento do período		0,00	0,00	0,00	0,00	0,00	0,00	0,00	
Resultado líquido do período		-182 078,30	338 732,04	-2 249,42	-21 008,81	0,00	133 395,51	22 671,87	
							0,00		

O Contabilista Certificado nº 13146

Direcção



ASSOCIAÇÃO
 DE SOCORROS MUTUOS
JOÃO DE DEUS

Associação João de Deus, S.A., 13146-010, 2810-128, Alverca de Tezoura, Portugal
 NIF: 500875308
 Email: info@asmjoaodeus.pt
 Website: www.asmjoaodeus.pt